

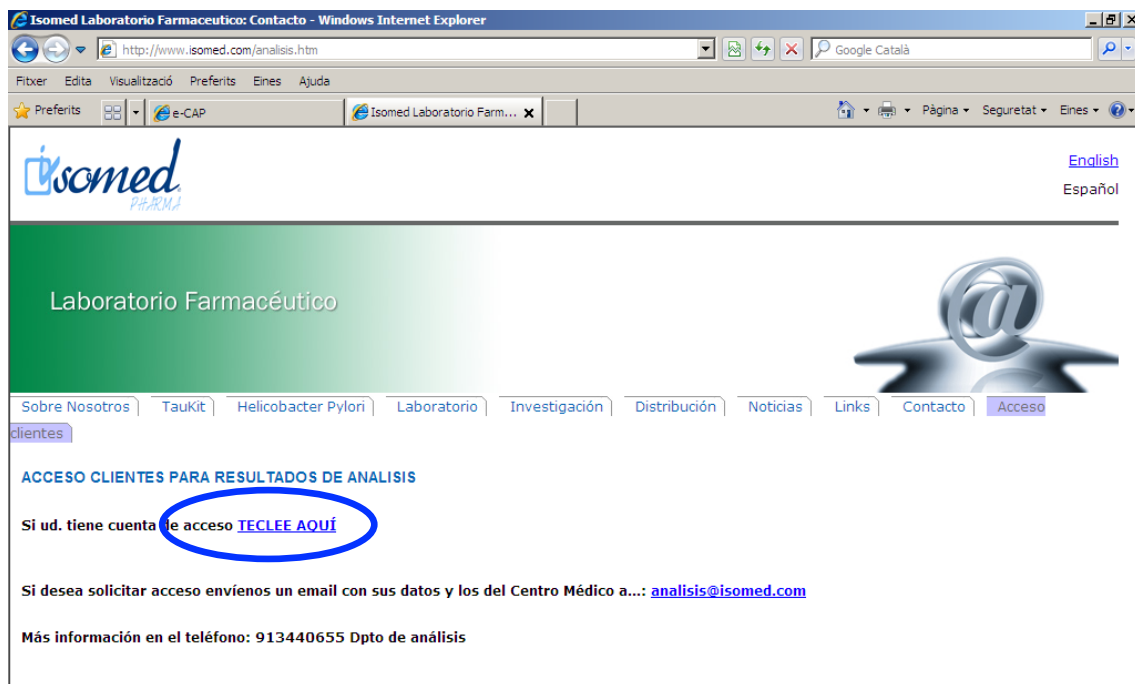
## RECERCA DELS RESULTATS DE LA PROVA DE L'ALÈ

A partir d'ara podreu accedir directament a buscar els resultats dels vostres pacients mitjançant la clau d'accés que el laboratori ens ha facilitat.

**En primer lloc**, cal accedir a la web del laboratori [www.isomed.com](http://www.isomed.com), i després a l'apartat de clients.



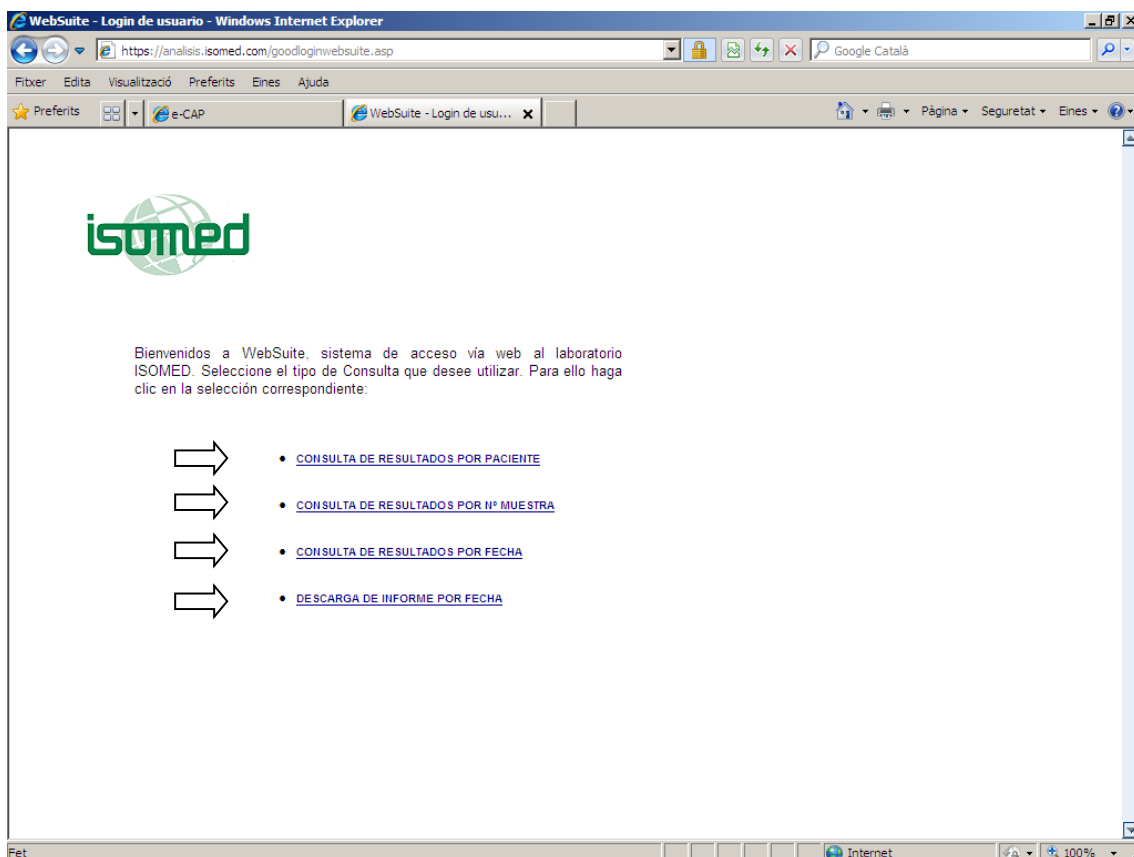
A continuación en l'apartat "TECLEEE AQUÍ"



En la següent pantalla ens demanarà el codi d'usuari, on posarem **numa, i** com a contrasenya **numa01**

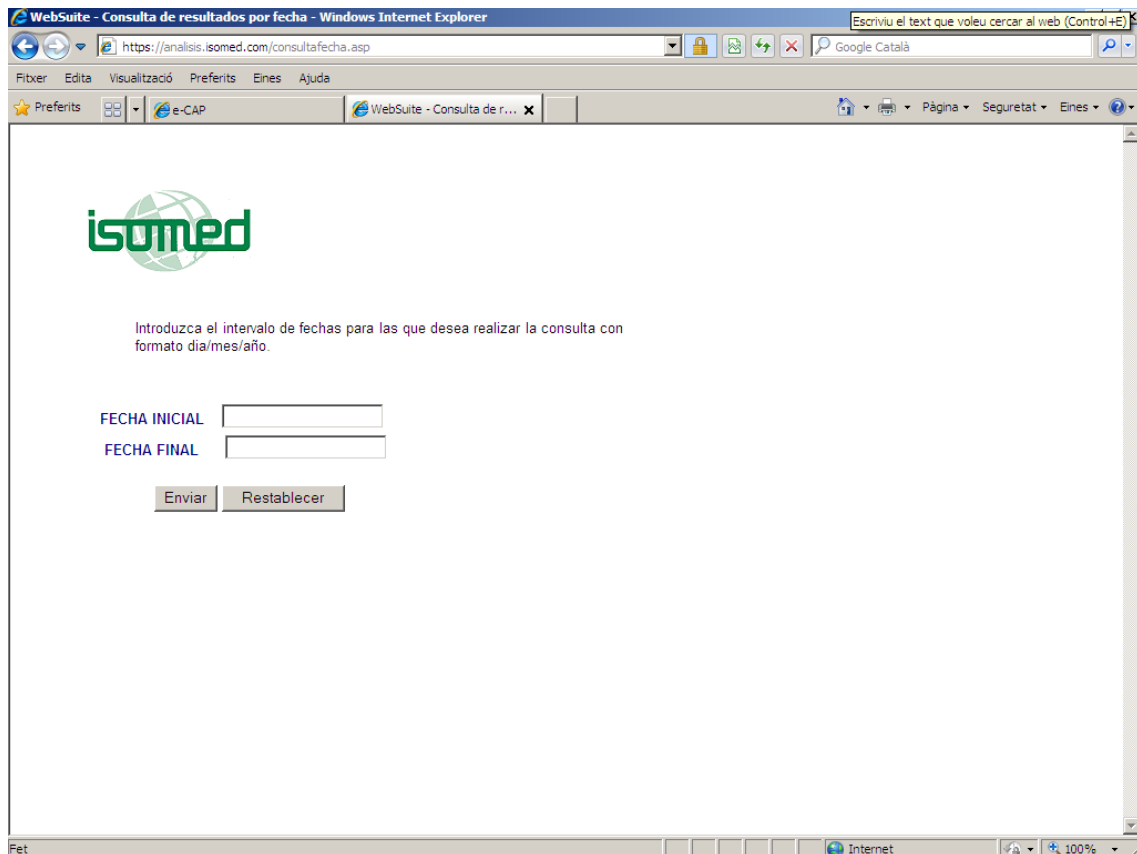


Ens donarà accés als resultats de diferents formes, on podem triar la més apropiada.



Tot seguit hem d'acotar les dades i tindrem els resultats.

NOTA: Teniu en compte que podreu veure tots els pacients que des d'aquest centre hem derivat al laboratori. No cal dir que hem de ser curosos en la confidencialitat de les dades.



WebSuite - Consulta de resultados por fecha - Windows Internet Explorer


https:// analisis.isomed.com/consultafecha.asp

Escribiu el text que voleu cercar al web (Control+F)

Fixer Edita Visualització Preferits Eines Ajuda

Preferits e-CAP WebSuite - Consulta de r... x

Página Seguretat Eines



Introduzca el intervalo de fechas para las que desea realizar la consulta con formato día/mes/año.

FECHA INICIAL

FECHA FINAL

Enviar Restablecer

Fet Internet 100%